Turismo en cifras

Y tú, ¿qué sabes de Bogotá?

www.bogotaturismo.gov.co

Boletín Mensual de Estadísticas de Turismo Bogotá D. C.

2009 Agosto

ALCALDÍA MAYOR DE BOGOTÁ D.C.
DESARROLLO ECONÓMICO
Instituto Distrital de Turismo

BOG BOGOTÁ POSITIVA
GOBIERNO DE LA CIUDAD

Movilidad en vuelos nacionales

En el periodo enero – agosto de 2009 se movilizaron en Bogotá 4.781.079 pasajeros en vuelos nacionales, cifra 6,2% superior a la registrada en el mismo periodo de 2008.

Para agosto de 2009 la movilidad en Bogotá en vuelos nacionales se incrementó en 21,4% con respecto al mismo mes de 2008.

Las llegadas acumuladas nacionales a la capital presentaron incremento del 8,0%, mientras las llegadas del mes aumentaron en 21,9%.

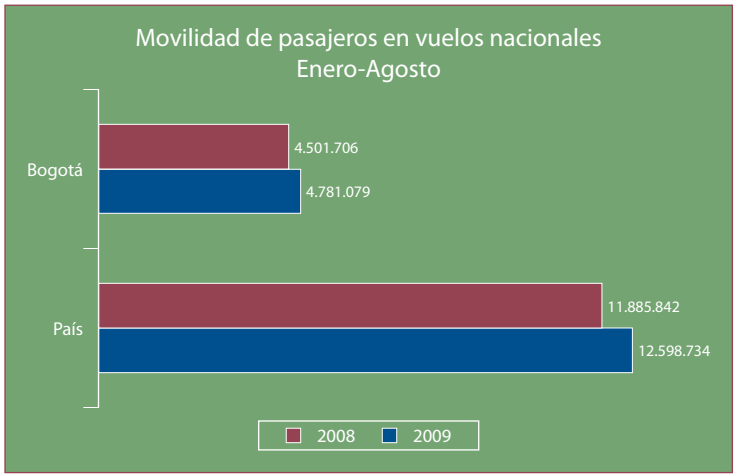

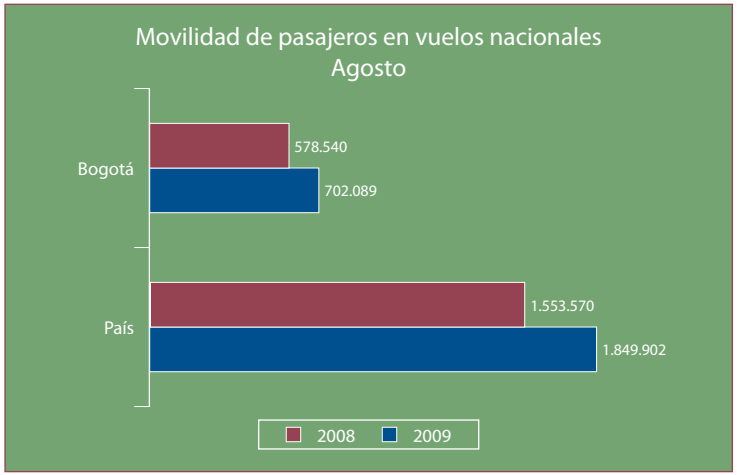

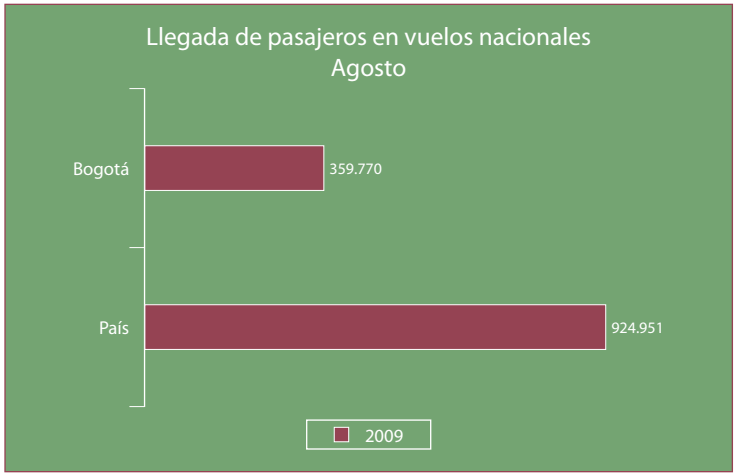

Fuente: Aeronáutica Civil

TURISMO en cifras

Movilidad en vuelos internacionales

En el periodo enero - agosto de 2009 se movilizaron en Bogotá 2.248.855 pasajeros en vuelos internacionales, 26.369 pasajeros más que en el mismo periodo de 2008.

En agosto de 2009 la movilidad en Bogotá en vuelos internacionales aumento en 1,1% con respecto a 2008.

Con relación a las llegadas internacionales a Bogotá, en el mes de agosto se presentó una disminución del 0,8%, por su parte las llegadas acumuladas registraron un incremento del 2,3%.

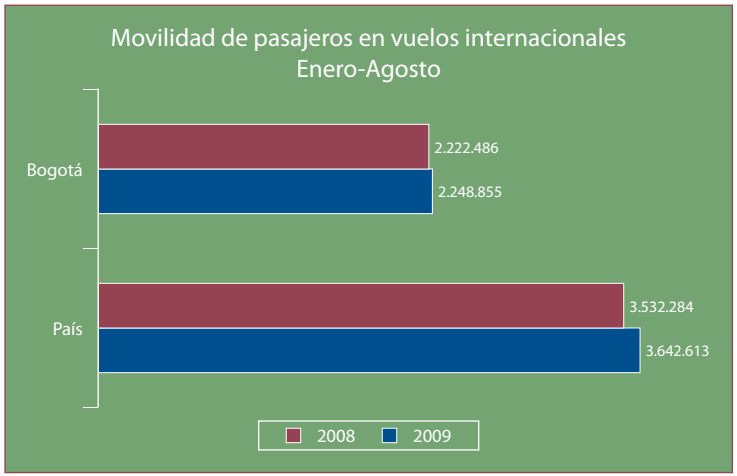

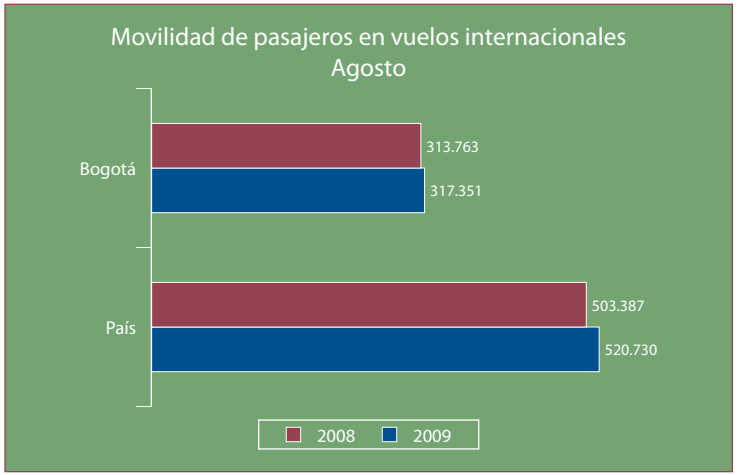

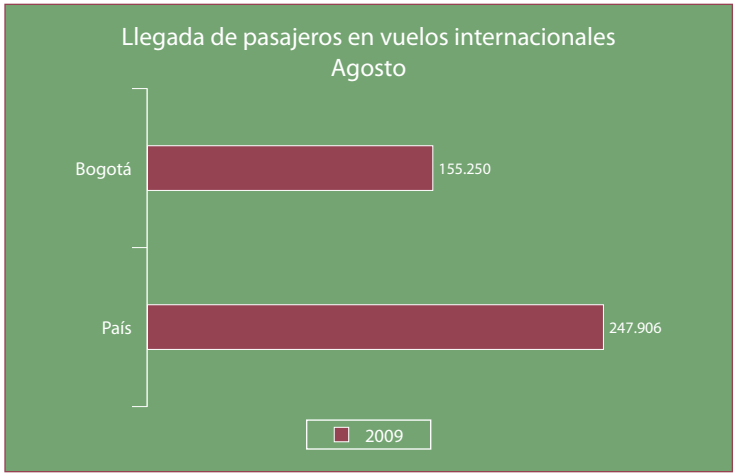

Fuente: Aeronáutica Civil

ALCALDÍA MAYOR DE BOGOTÁ D.C.
DESARROLLO ECONÓMICO
Instituto Distrital de Turismo

BOG BOGOTÁ POSITIVA
GOBIERNO DE LA CIUDAD

Viajeros Extranjeros

De acuerdo con la información publicada por el Ministerio de Comercio, Industria y Turismo – Viceministerio de Turismo, entre enero y agosto de 2009 ingresaron a la ciudad 462.007 extranjeros por los puntos de control del DAS, 39.747 más que en el mismo periodo de 2008, correspondiente a un incremento del 9,4%.

Específicamente en agosto la llegada de extranjeros a la ciudad se incrementó en 5,3%.

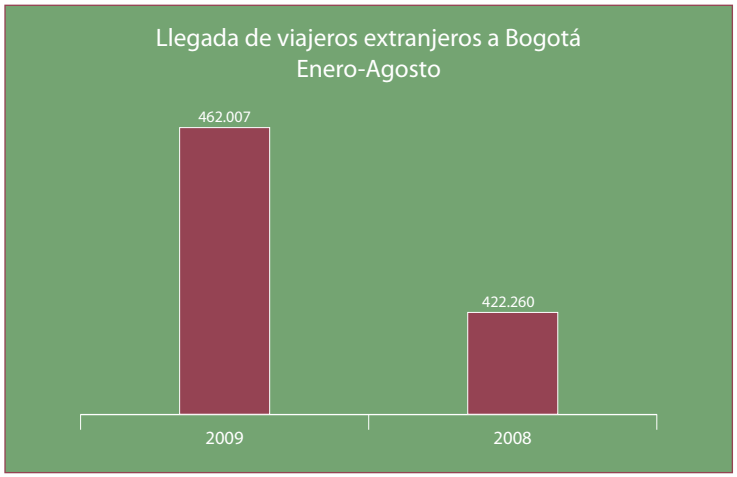

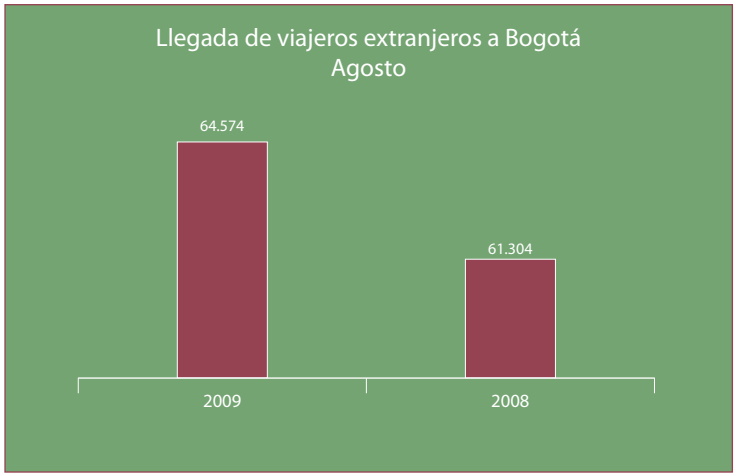

Fuente: MICT - DAS

Ocupación Hotelera

Según datos de la Asociación Hotelera de Colombia – Cotelco, en el periodo enero - agosto de 2009 la ocupación hotelera de la ciudad se situó en 58,7%, 6,1 puntos inferior a la presentada en 2008. La ocupación en el país también disminuyó, pasando de 54,5% a 50,2%.

Con respecto a la ocupación mensual, durante el mes de agosto tanto la ciudad como el país registran decrecimientos en el indicador.

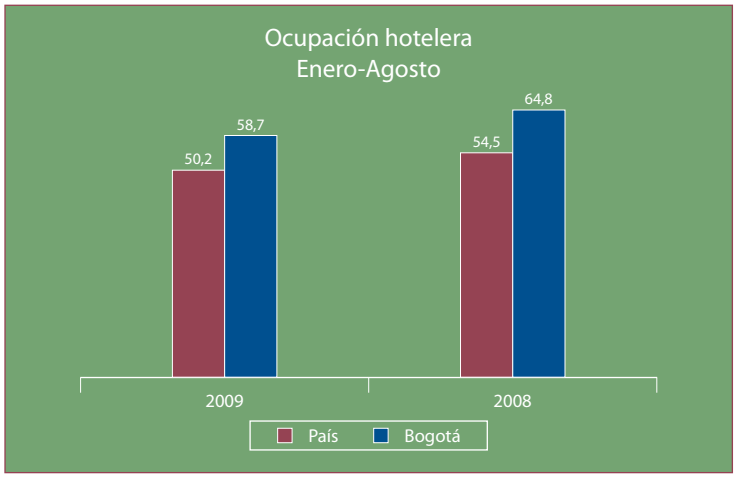

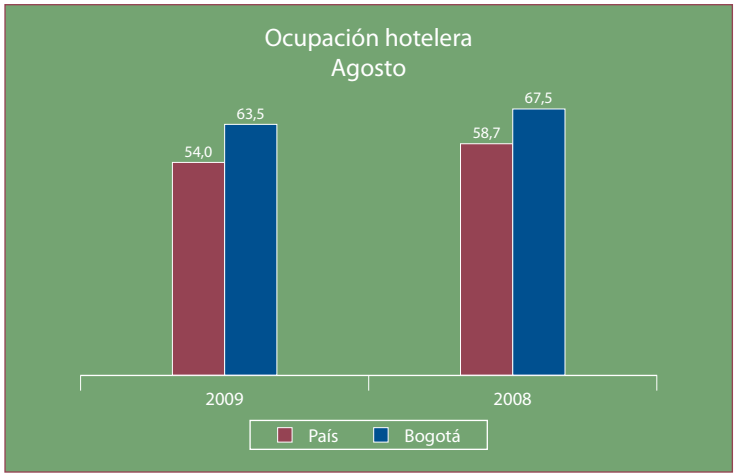

Fuente: Cotelco

Consultas Puntos de Información Turística

Entre enero y agosto de 2009 se realizaron 88.212 consultas en los Puntos de Información.
Las consultas totales del mes se situaron en 13.386.
Con respecto a los motivos de consulta, los mas representativos del mes son los atractivos turísticos, movilidad/ubicación y los eventos culturales.

Fuente: IDT

ALCALDÍA MAYOR DE BOGOTÁ D.C.
DESARROLLO ECONÓMICO
Instituto Distrital de Turismo
BOG BOGOTÁ POSITIVA
GOBIERNO DE LA CIUDAD

Consultas Puntos de Información Turística

En agosto, del total de personas atendidas, el 36,9% fueron residentes de la ciudad de Bogotá y el 63,1% visitantes, de los cuales el 26,3% eran nacionales y el 70,5% extranjeros. Las vacaciones fueron el principal motivo de viaje para el 78,5% de los visitantes atendidos en los Puntos de Información Turística.

De los visitantes atendidos en el mes, el 86,5% se alojaría en Bogotá, siendo el hotel la elección para el 84,6% y la casa de familiares o amigos el lugar de alojamiento para el 13,7%.

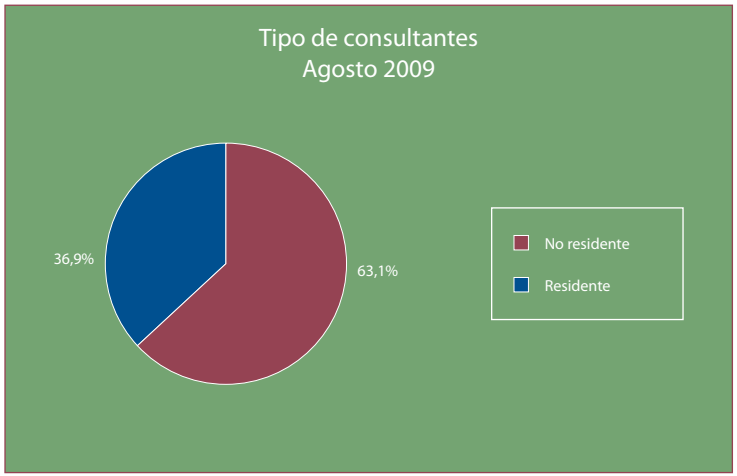

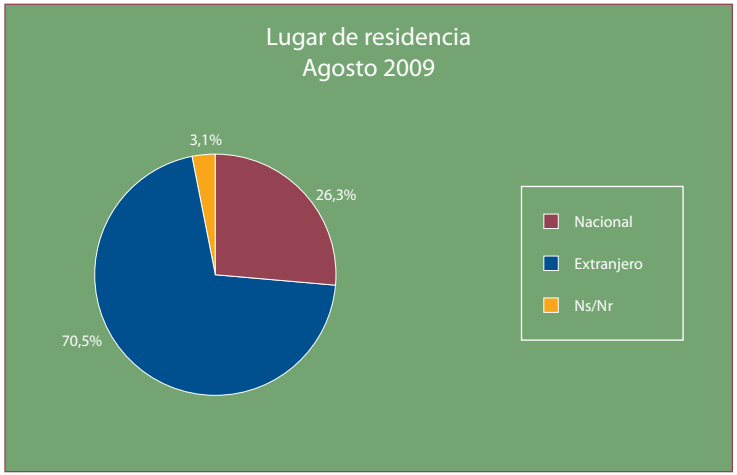

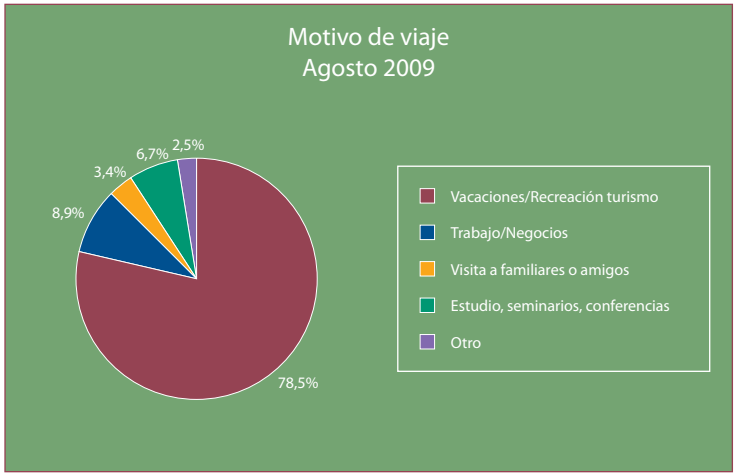

Fuente: IDT

Boletín Mensual de Estadísticas de Turismo Bogotá D. C.

2009 Agosto

TURISMO en cifras

Elsa Victoria Muñoz
Directora General

Rosa Margarita Figueredo Molina
Subdirectora Gestión de Destino

Mónica Lucía Acero Bohórquez
Asesora
monica.acero@idt.gov.co

www.bogotaturismo.gov.co

Bogotá Positiva
© Alcaldía Mayor de Bogotá
© Instituto Distrital de Turismo

Y tú, ¿qué sabes de bogotá?
www.bogotaturismo.gov.co

ALCALDÍA MAYOR DE BOGOTÁ D.C.
DESARROLLO ECONÓMICO
Instituto Distrital de Turismo

BOG BOGOTÁ POSITIVA
GOBIERNO DE LA CIUDAD